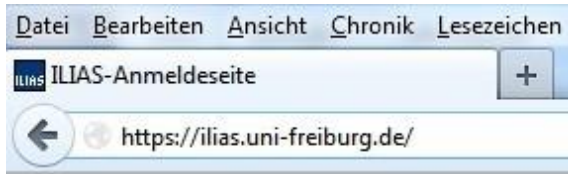


## ILIAS-Kurse buchen für Gasthörerinnen und Gasthörer

### Anmeldung:

1. Gehen Sie ins Internet, und rufen Sie folgende Adresse auf:

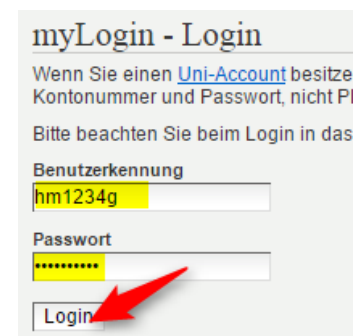
<https://ilias.uni-freiburg.de>



2. In der Mitte der Seite befindet sich eine Anmelde-Schaltfläche mit der Beschriftung [Anmelden / Login]. Bitte klicken Sie auf diese:



Auf der sich nun öffnenden Seite befindet sich ein Feld für die Anmeldung. Bitte geben Sie in die Felder Ihre Benutzerkennung und das Kennwort ein, das Sie über *myAccount* festgelegt haben. Klicken Sie anschließend auf [Login].



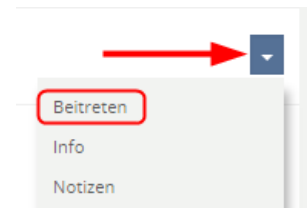
3. Sie befinden sich jetzt auf Ihrer ILIAS-Startseite, auch *Persönlicher Schreibtisch* genannt. Falls Sie bereits in Kurse eingebucht sind, finden Sie diese im mittleren Bereich unter *Ausgewählte Angebote*. **Neue Kurse** buchen Sie wie folgt:

- Öffnen Sie das Menü Magazin unterhalb des blauen Balkens, und wählen Sie den Eintrag *Magazin - Einstiegsseite* aus:



- Im Magazin finden Sie die Übersicht aller online angebotenen Kurse. Der Aufbau ähnelt dem des Vorlesungsverzeichnisses.
- Bitte wählen Sie zunächst das **Semester** aus, anschließend die **Fakultät** oder Einrichtung und den Fachbereich. Sie können alternativ hierzu auch die Suchfunktion über das Lupen-Symbol oben rechts nutzen. (Fortsetzung siehe nächste Seite)

- Wenn Sie die Auflistung der Kurse sehen, öffnen Sie das Menü [Aktionen] rechts neben dem Kursnamen. Bitte wählen Sie im Menü Aktionen (weißer Pfeil im blauen Kasten) Beitreten aus:
- Auf der folgenden Seite werden Sie gebeten, ein Passwort einzugeben. Dieses erhalten Sie von der zuständigen Lehrperson.
- Bitte bestätigen Sie Ihre Eingabe mit der Schaltfläche [Beitreten]. Sie sind nun Mitglied des Kurses und haben Zugriff auf die Materialien.



4. Wählen Sie auf Ihrem Persönlichen Schreibtisch die gebuchte Veranstaltung aus, indem Sie auf den Titel klicken. Es öffnet sich der Kursraum. Hier haben Sie Zugriff auf alle für den Kurs hinterlegten Lehrmaterialien. Die Lehrmaterialien sind in der Regel entweder mithilfe von Ordnern oder Sitzungen strukturiert. Mit einem Klick auf die gewünschte Datei öffnet sich das Download-Fenster.